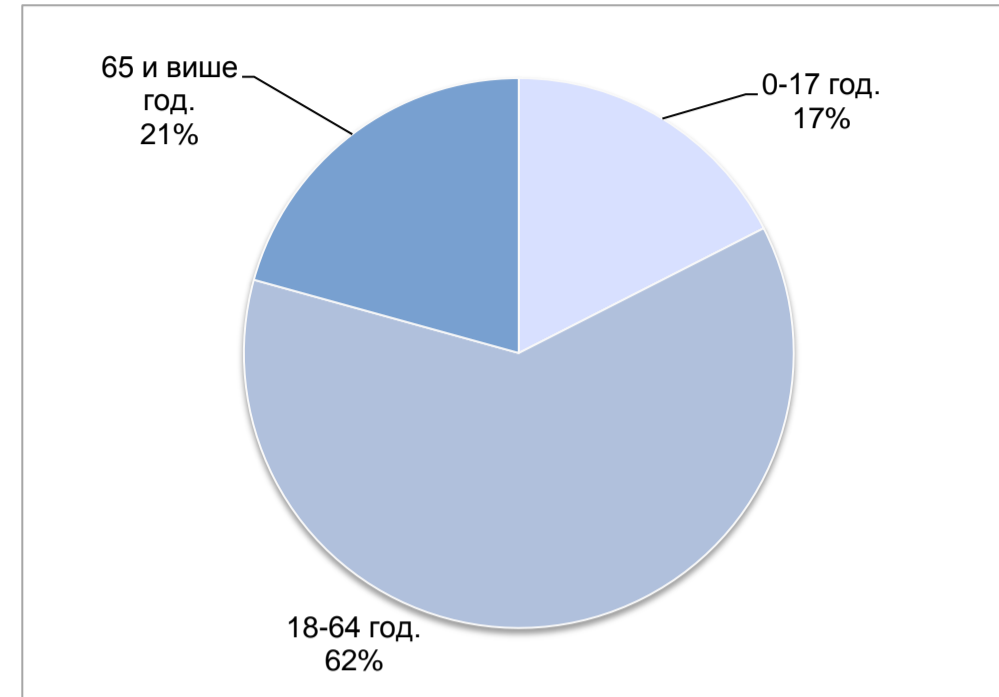


# Ћићевац

## СТАНОВНИШТВО

Површина (у км <sup>2</sup> )	124	(2011)
Број насеља	10	(2011)
Становништво — процена средином године	9 422	(2011)
Густина насељености (број становника по км <sup>2</sup> )	76	(2011)
Стопа живорођених	5	(2011)
Стопа умрлих	19	(2011)
Стопа природног прираштаја	-14	(2011)
Очекивано трајање живота при живорођењу (просек година)	73	(2011)
Просечна старост (у годинама)	44	(2011)
Индекс старења (60+ год. / 0–19 год.)	145	(2011)

Становништво, према старосним групама, 2011. (у %)



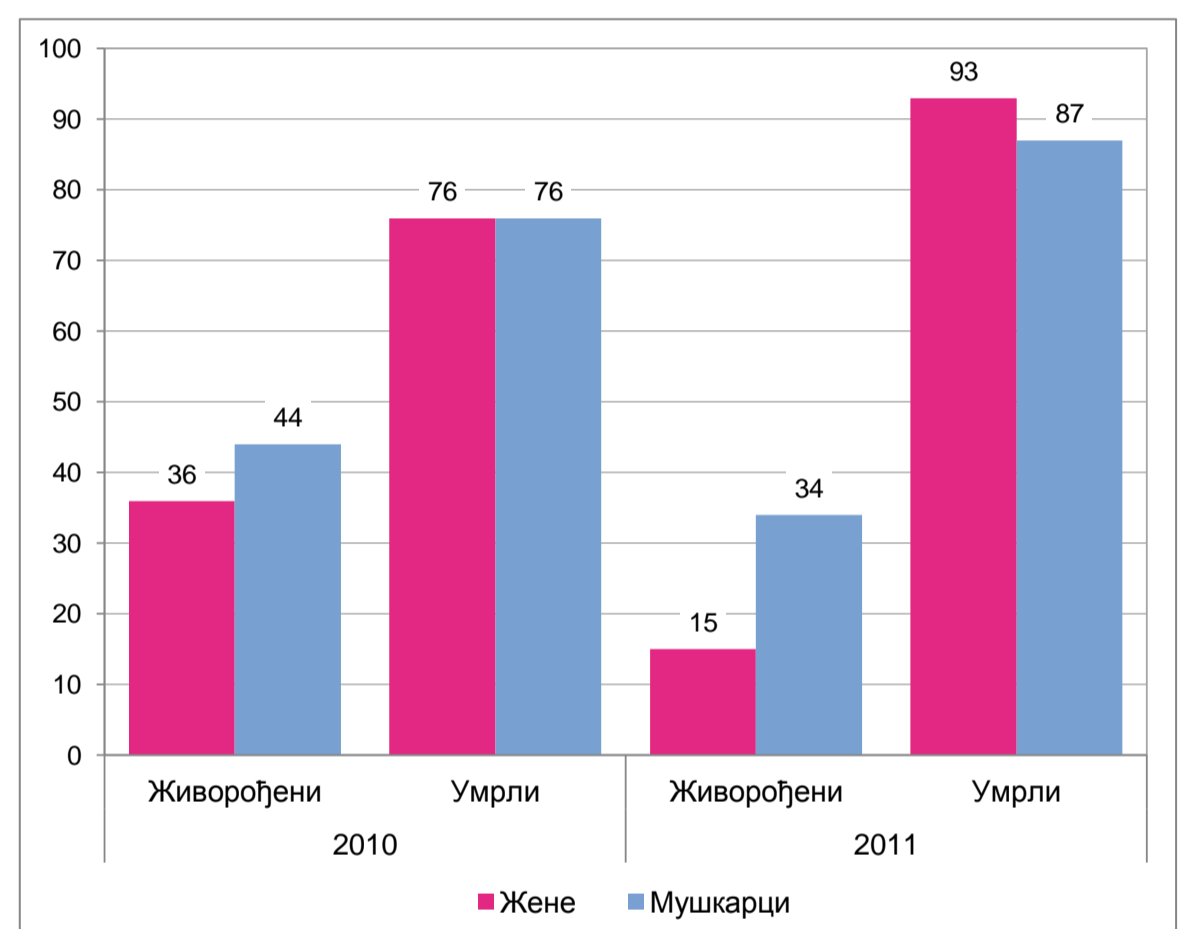
Извор: РЗС — Витална статистика

Становништво\*, према старосним групама и полу, 2010–2011.

број	2010		2011	
	Женско	Мушко	Женско	Мушко
Деца узраста до 6 година (предшколски узраст)	238	269	225	263
Деца узраста од 7–14 година (узраст основне школе)	403	426	381	415
Становништво 15–18 година старости (узраст средње школе)	216	242	230	243
Деца (0–17 година)	810	878	790	859
Млади (15–29 година)	779	877	775	877
Радни контингент становништва (15–64 година)	3 081	3 135	3 073	3 114
Укупан број становника	4 893	4 649	4 821	4 601

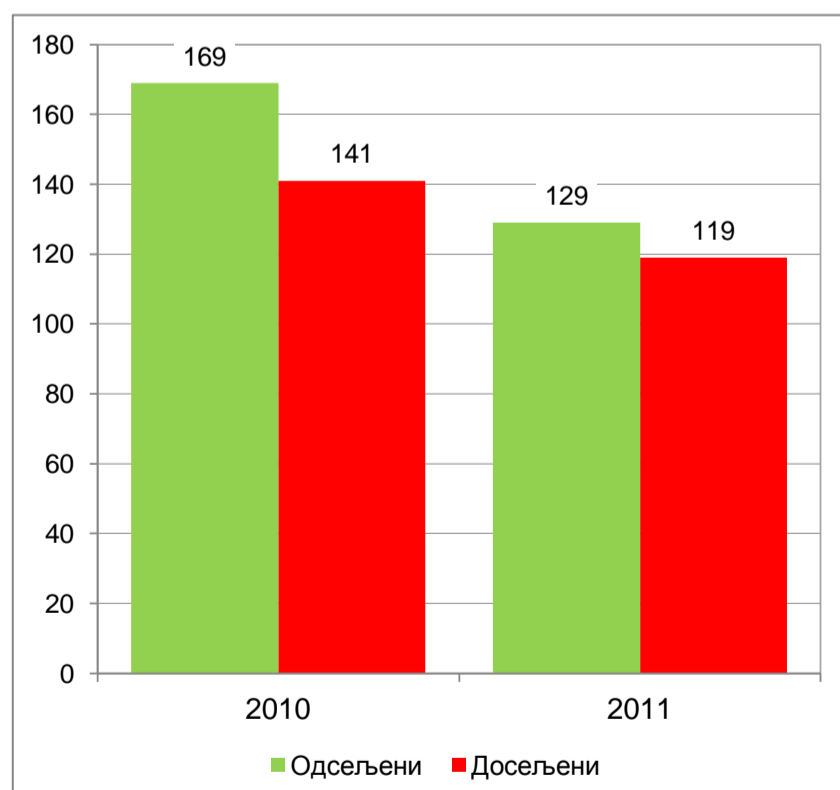
Извор: РЗС — Витална статистика  
\* процена средином године

Број живорођених и умрлих, према полу, 2010–2011.



Извор: РЗС — Витална статистика

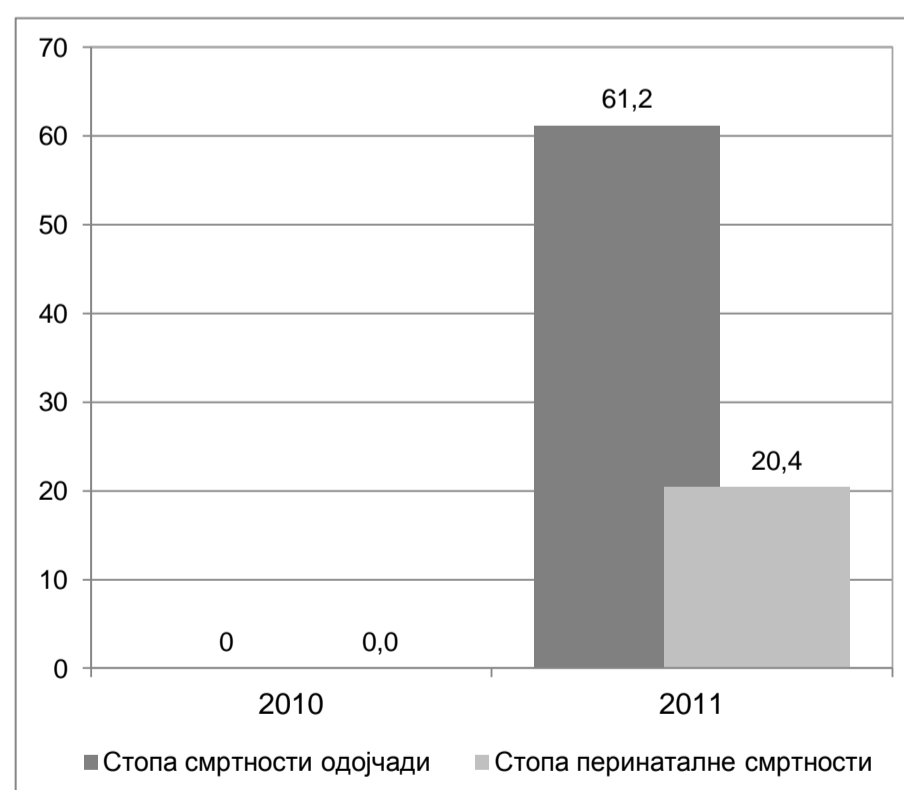
Број досељених и одсељених лица, 2010–2011.



Извор: РЗС — Унутрашње миграције

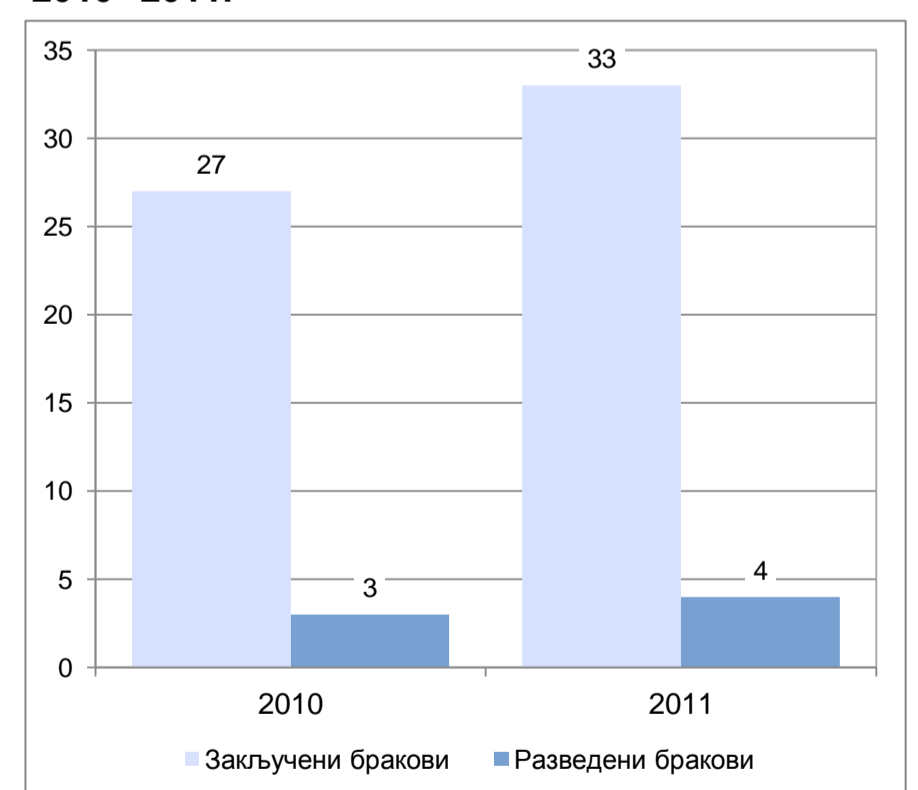
Стопе смртности, 2010–2011.

деца млађа од годину дана (одојчад) и млађа од 7 дана



Извор: РЗС — Витална статистика

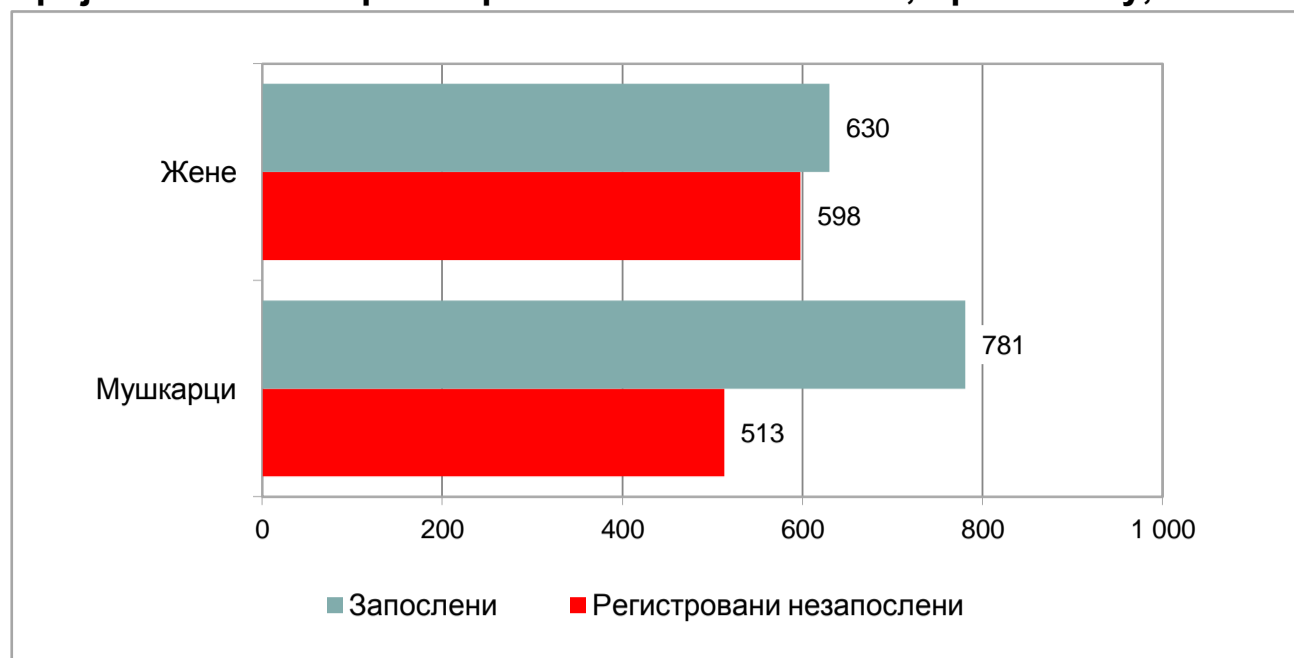
Број закључених и разведених бракова, 2010–2011.



Извор: РЗС — Витална статистика

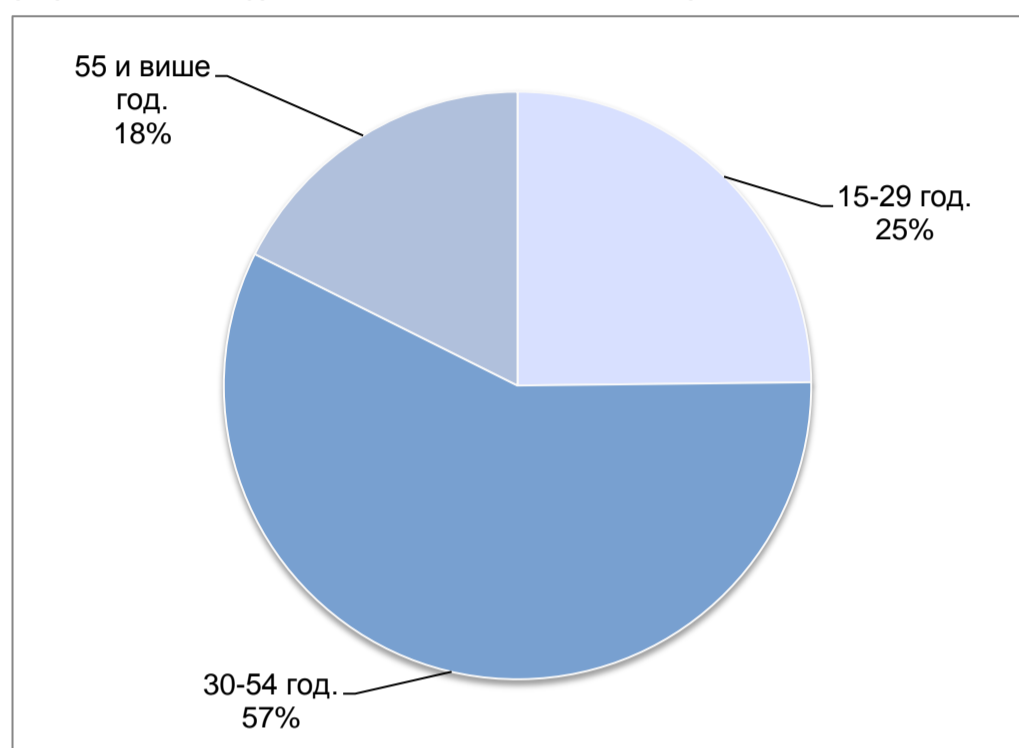
Број запослених	1 411	(2011)
Запослени у односу на број становника (у %)	16,3	(2011)
Просечне зараде без пореза и доприноса (у динарима)	25 146	(2011)
Број регистрованих незапослених	1 111	(2011)
Регистровани незапослени на 1 000 становника	119	(2011)

Број запослених и регистрованих незапослених, према полу, 2011.



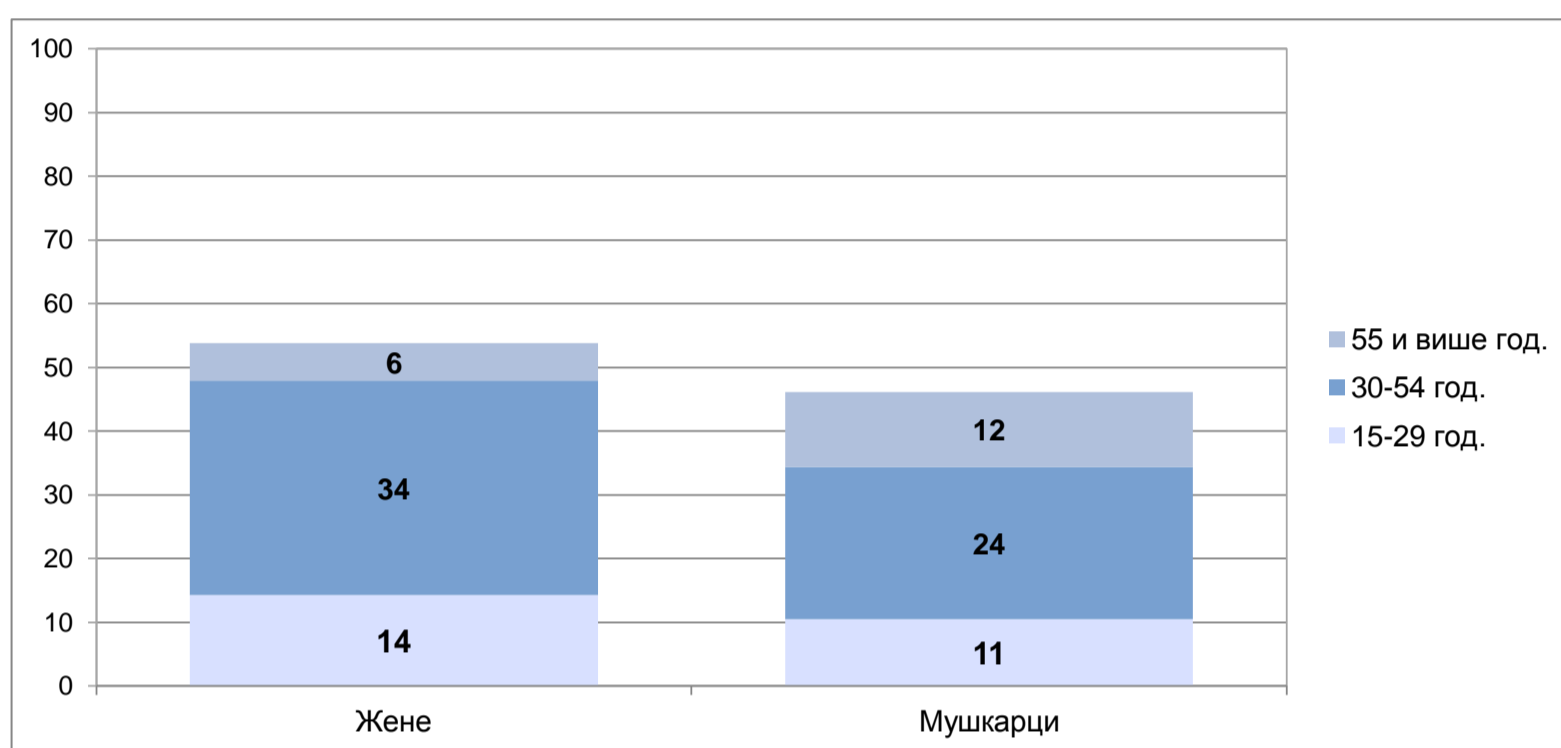
Извор: РЗС – Статистика запослености и зарада, НСЗ – Национална служба за запошљавање

Учешће незапослених према старосним групама у укупном броју незапослених, 2011. (у %)



Извор: НСЗ – Национална служба за запошљавање

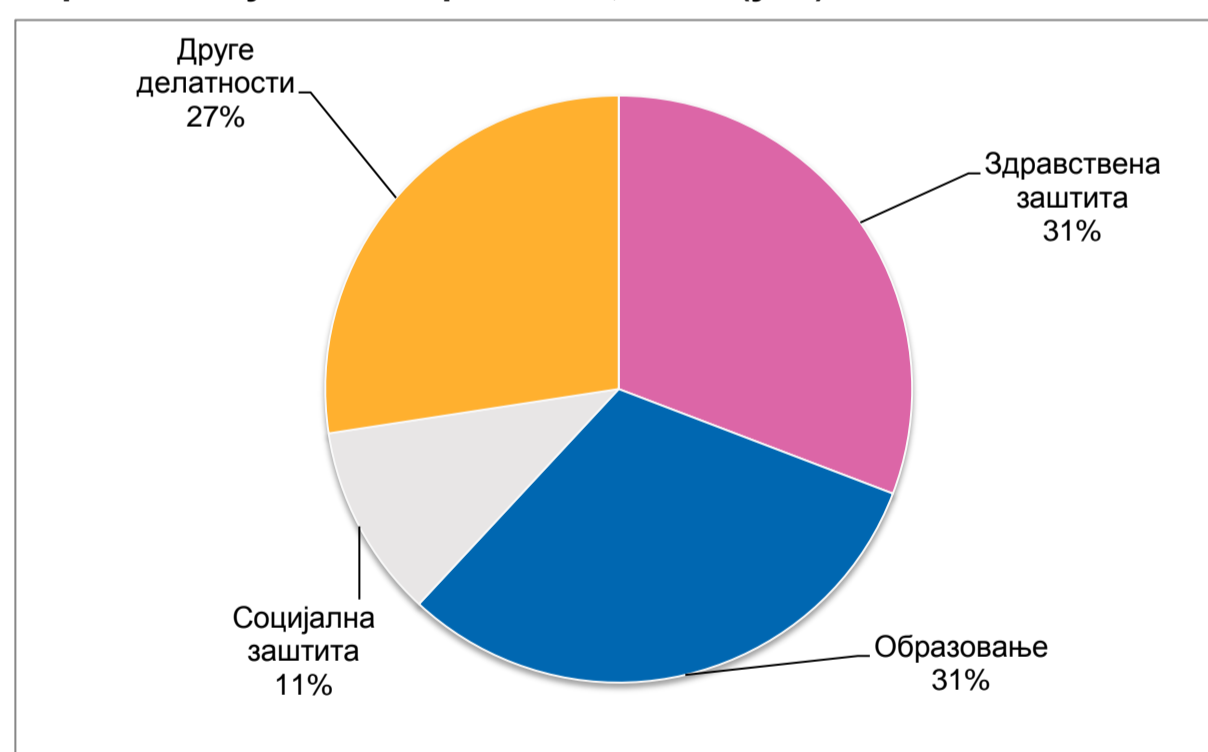
Учешће незапослених према старосним групама и полу у укупном броју незапослених, 2011. (у %)



Извор: НСЗ – Национална служба за запошљавање

Приходи и примања буџета локалне самоуправе (у хиљадама динара)	147 003	(2010)
Приходи и примања буџета локалне самоуправе по становнику (у динарима)	15 406	(2010)
Расходи и издаци буџета локалне самоуправе (у хиљадама динара)	160 158	(2010)
Расходи и издаци буџета локалне самоуправе по становнику (у динарима)	16 785	(2010)
Расходи корисника буџетских средстава (у хиљадама динара)	214 946	(2010)
Расходи корисника буџетских средстава по становнику (у динарима)	22 526	(2010)
Број активних привредних друштава	68	(2011)
Број активних предузетника	237	(2011)
Подстицаји регионалног развоја (у хиљадама динара)	163 631	(2011)

Учешће расхода по делатностима у укупним расходима корисника буџетских средстава, 2010. (у %)

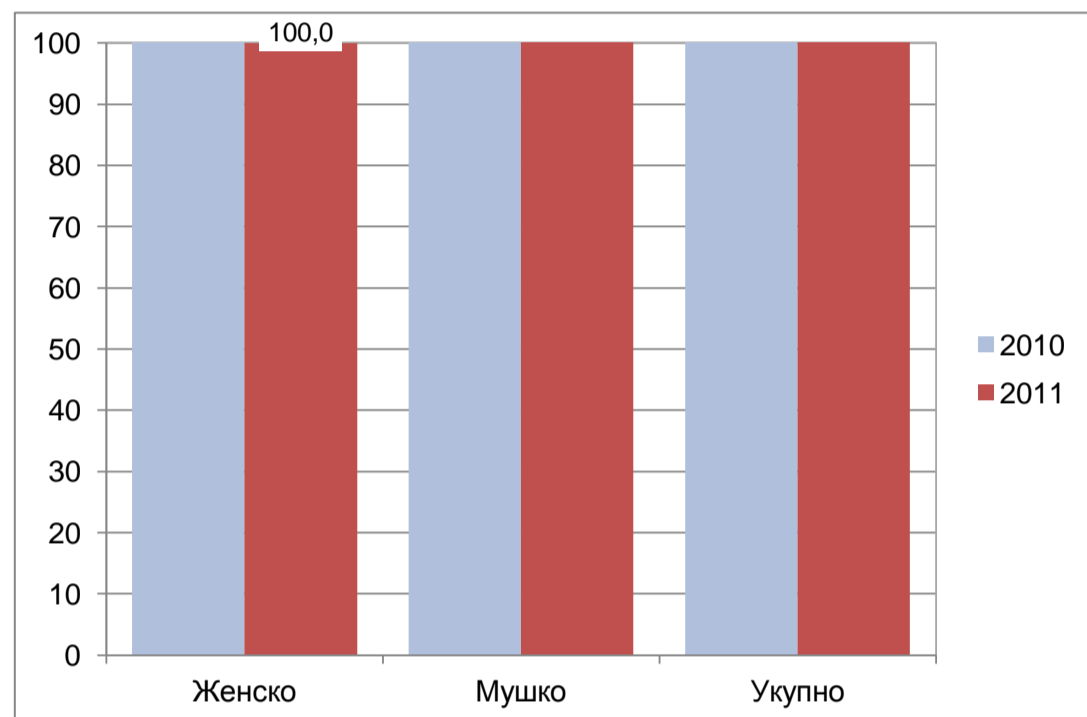


Извор: РЗС – Национални рачуни

Предшколско образовање — број установа	1	(2011)
Предшколско образовање — број објеката	7	(2011)
Број деце старости 0—3 године у предшколском васпитању и образовању	13	(2011)
Обухват деце узраста 0—3 године предшколским васпитањем и образовањем (у %)	6,6	(2011)
Број деце узраста од 3 године до поласка у ППП* у предшколском васпитању и образовању	107	(2011)
Обухват деце узраста од 3 године до поласка у ППП* предшколским васпитањем и образовањем (у %)	50,0	(2011)
Број деце која похађају припремни предшколски програм	78	(2011)

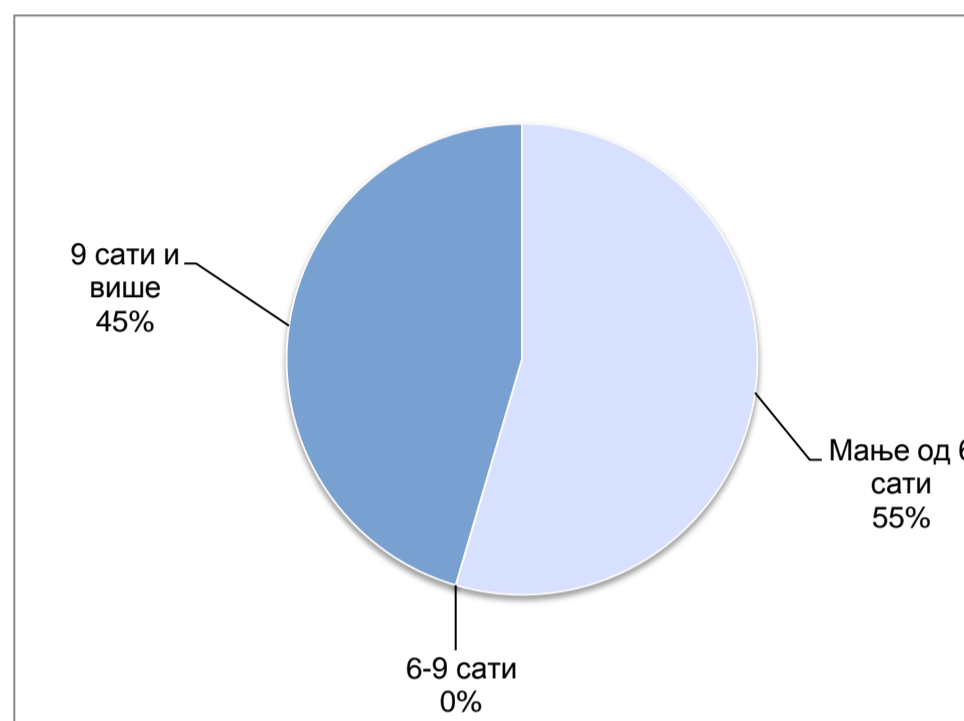
\* ППП — обавезни припремни предшколски програм

### Обухват деце припремним предшколским програмом, 2010—2011. (у %)



Извор: РЗС — Статистика образовања

### Деца у предшколском образовању према дужини дневног боравка, 2011. (у %)



Извор: РЗС — Статистика образовања

### Трошкови предшколског васпитања и образовања, 2010—2011. (у динарима)



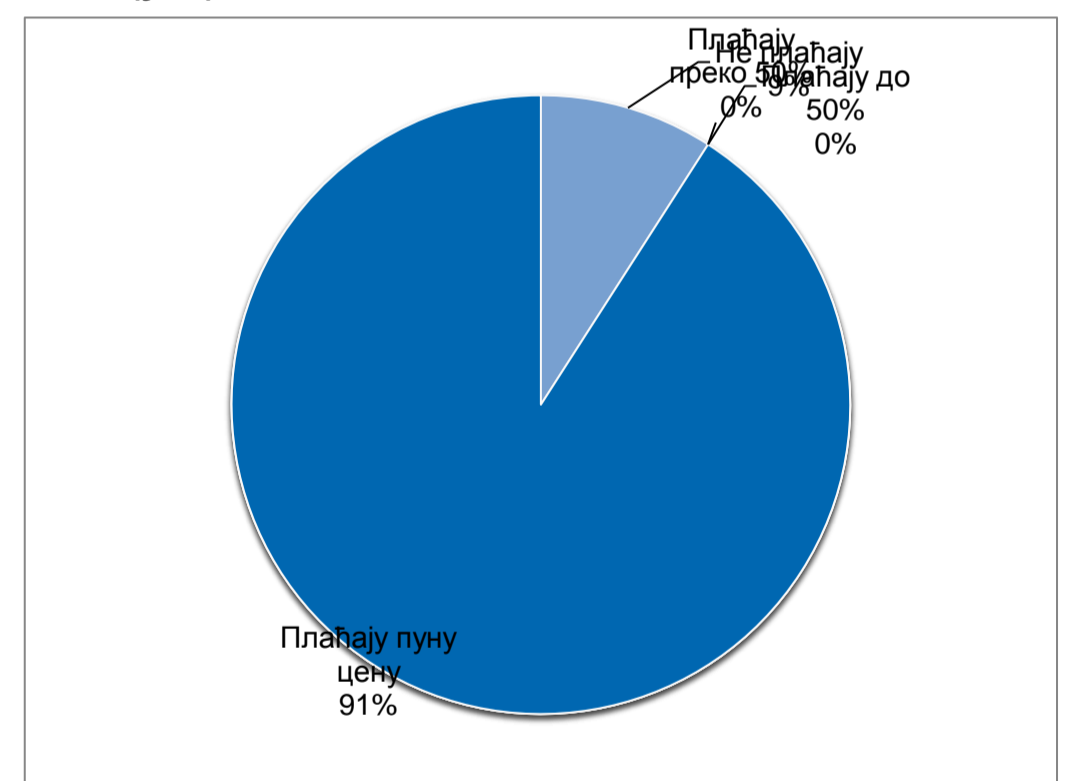
Извор: РЗС — Статистика образовања

### Предшколско образовање — капацитет, 2011.

број	Укупно	Градска насеља	Остала насеља
Примљени	198	120	78
Уписани преко капацитета	0	0	0
Нису примљени због попуњености	0	0	0

Извор: РЗС — Статистика образовања

### Деца у предшколском образовању према учешћу родитеља у трошковима које родитељи плаћају, 2011. (у %)

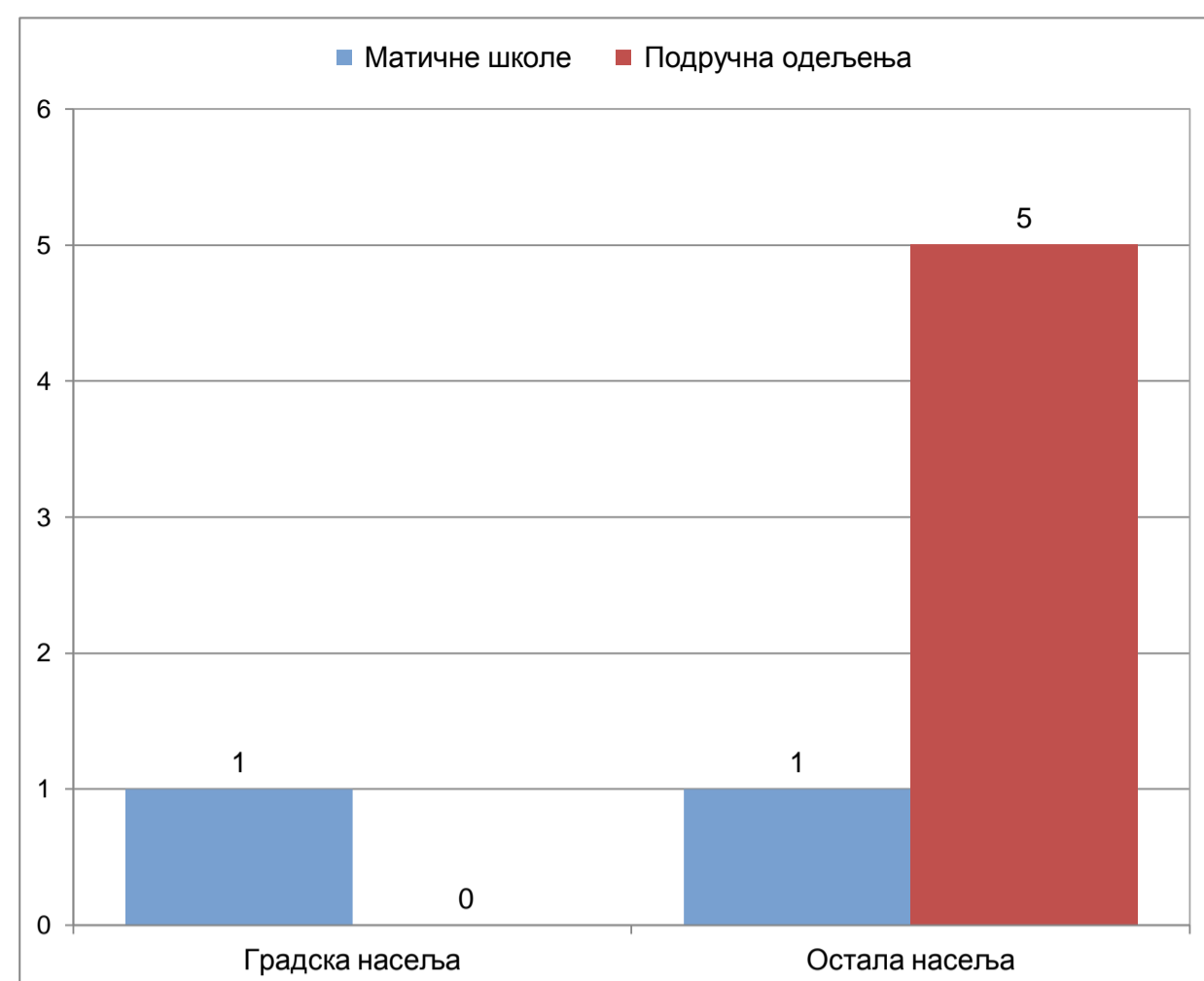


Извор: РЗС — Статистика образовања

## ОСНОВНО ОБРАЗОВАЊЕ

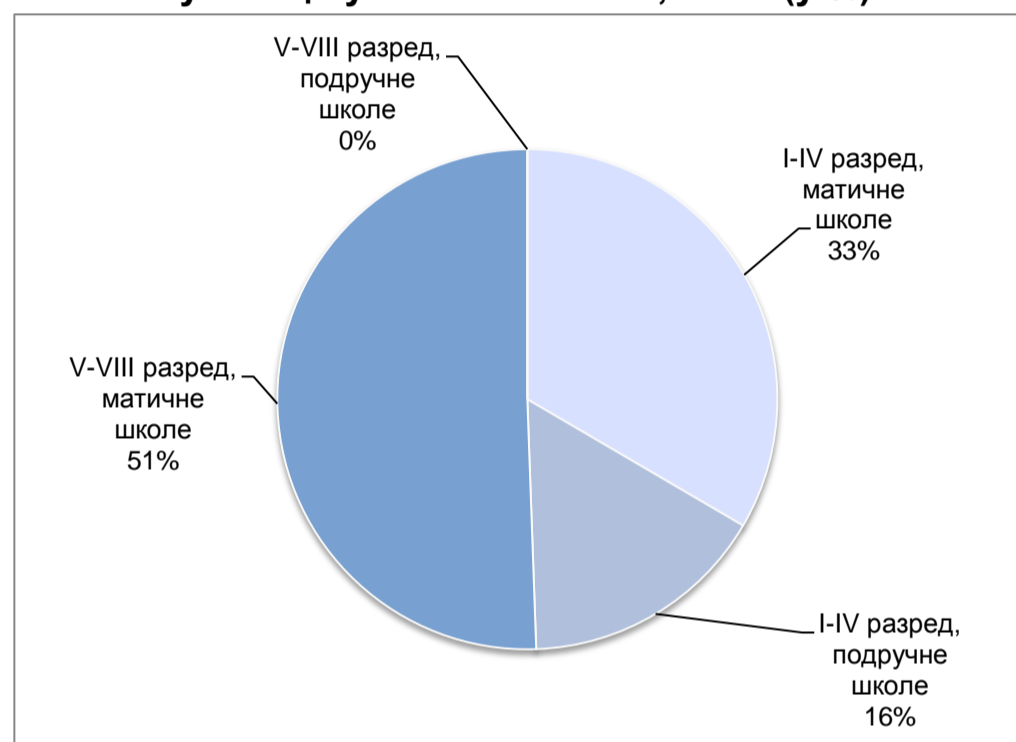
Број основних школа — матичне школе	2	(2011)
Број основних школа — подручна одељења	5	(2011)
Број ученика уписаних у основне школе — матичне школе		
у ниже разреде (I — IV)	236	(2011)
у више разреде (V — VIII)	357	(2011)
Број ученика уписаних у основне школе — подручна одељења		
у ниже разреде (I — IV)	113	(2011)
у више разреде (V — VIII)	0	(2011)
Обухват деце основним образовањем (у %)	88,7	(2011)
Број ученика који су завршили 8. разред основне школе	131	(2011)
Стопа завршавања основне школе (у %)	107,3	(2011)
Стопа одустајања од школовања у основном образовању	0	(2011)
Број деце обухваћене основним образовањем за децу са сметњама у развоју	0	(2011)
Број одраслих обухваћених основним образовањем	0	(2011)

### Број основних школа, према типу насеља, 2011.



Извор: РЗС – Статистика образовања

### Уписани ученици у основне школе, 2011. (у %)

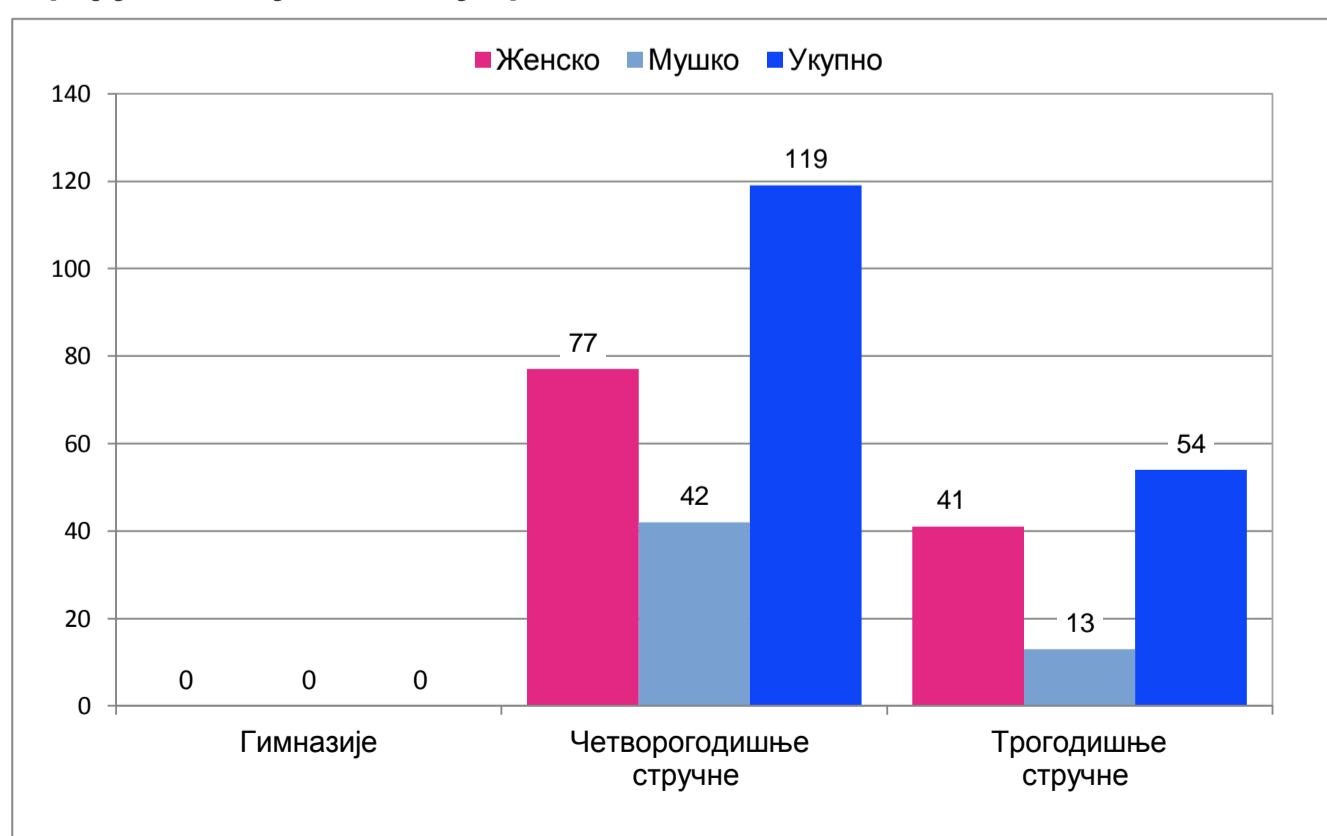


Извор: РЗС – Статистика образовања

## СРЕДЊЕ ОБРАЗОВАЊЕ

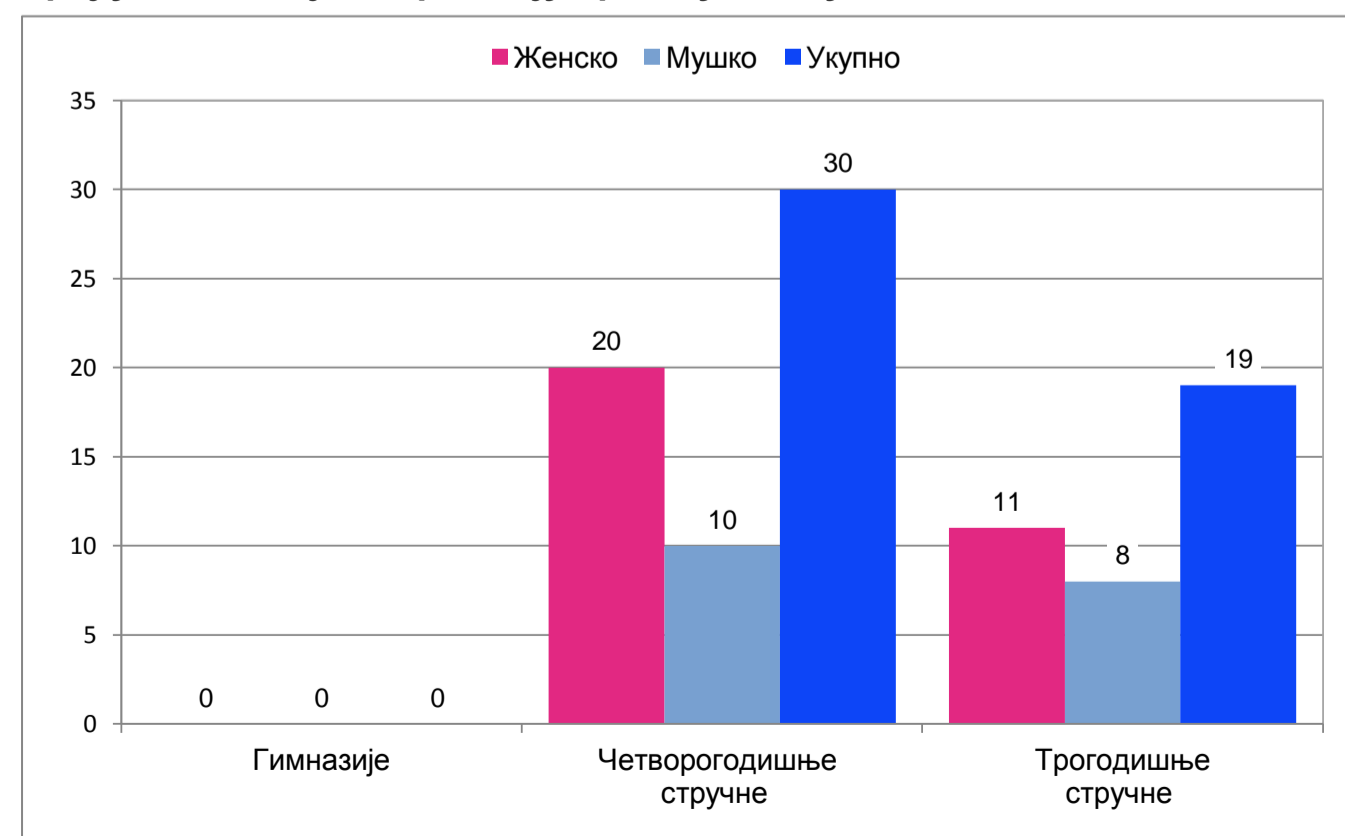
Број средњих школа	1	(2011)
Број ученика уписаних у средње школе	173	(2011)
Обухват деце средњим образовањем (у %)	-	-
Број ученика који завршавају средњу школу	49	-
Стопа завршавања средње школе	-	-
Стопа одустајања од школовања у средњем образовању	1	(2011)
Број деце обухваћене средњим образовањем за децу са сметњама у развоју	0	(2011)

### Број ученика уписаних у средње школе, 2011.



Извор: РЗС – Статистика образовања

### Број ученика који завршавају средњу школу, 2011.



Извор: РЗС – Статистика образовања

## РАСХОДИ ЗА ОБРАЗОВАЊЕ

Расходи за образовање корисника буџетских средстава (у хиљадама динара)	66 890	(2010)
<i>од тога за основно образовање (у хиљадама динара)</i>	66 890	(2010)
Расходи за образовање корисника буџетских средстава, по становнику (у динарима)	7 010	(2010)

## ЗДРАВСТВО

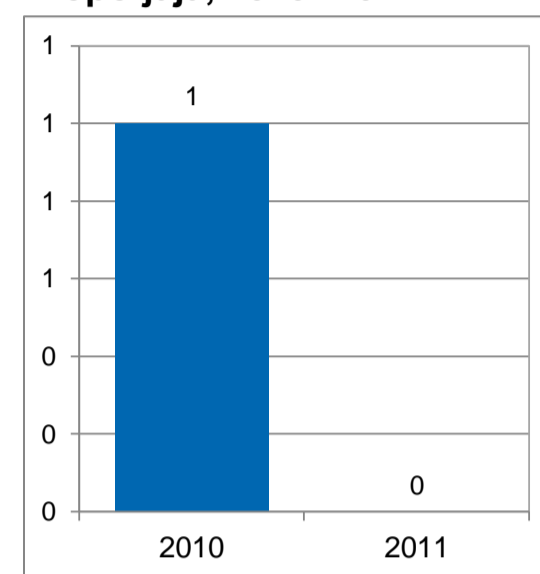
Број лекара	11	(2010)
Број лекара на 1 000 становника	1,2	(2010)
Број лекара на 1 000 становника — здравствена заштита деце	0,0	(2010)
Број лекара на 1 000 становника — здравствена заштита школске деце и омладине	1,4	(2010)
Број лекара на 1 000 становника — здравствена заштита одраслог становништва	0,9	(2010)
Број стоматолога на 1 000 становника — стоматолошка заштита деце, школске деце и омладине	0,5	(2010)
Број лекара на 1 000 становника — здравствена заштита жена	0,24	(2010)
Обухват жена у току првог триместра трудноће савременом здравственом заштитом (у %)	98,8	(2010)
Обухват трудница патронажним посетама (број)	1,3	(2010)

Број оболелих од туберкулозе	1	(2011)
<b>Инциденција туберкулозе (на 100 000 становника)</b>	11	(2011)
Број лечених зависника од психоактивних супстанци	0	(2010)

Процент деце која су вакцинисана против дифтерије, тетануса и великог кашља у првој години живота	98,7	(2011)
<b>Процент деце која су вакцинисана против малих богиња у првих 18 месеци живота</b>	95,8	(2011)

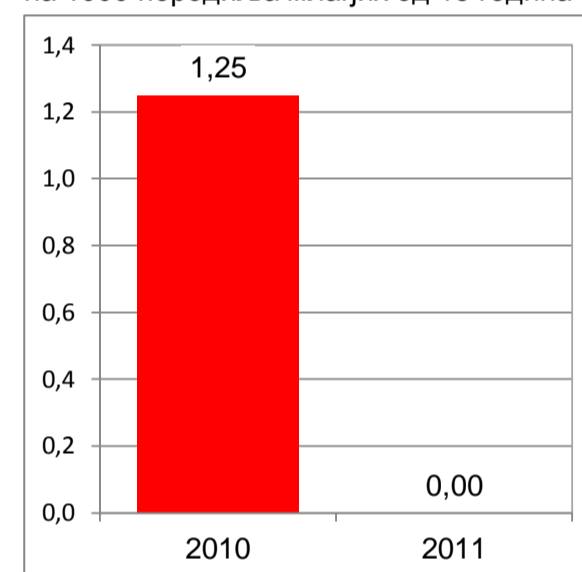
Расходи за здравствену заштиту корисника буџетских средстава (у хиљадама динара)	66 200	(2010)
Расходи за здравствену заштиту корисника буџетских средстава по становнику (у динарима)	6 938	(2010)

**Број малолетничких порођаја, 2010—2011.**



Извор: Институт за јавно здравље Србије

**Стопа малолетничких порођаја, 2010—2011.**  
на 1000 породиља млађих од 18 година

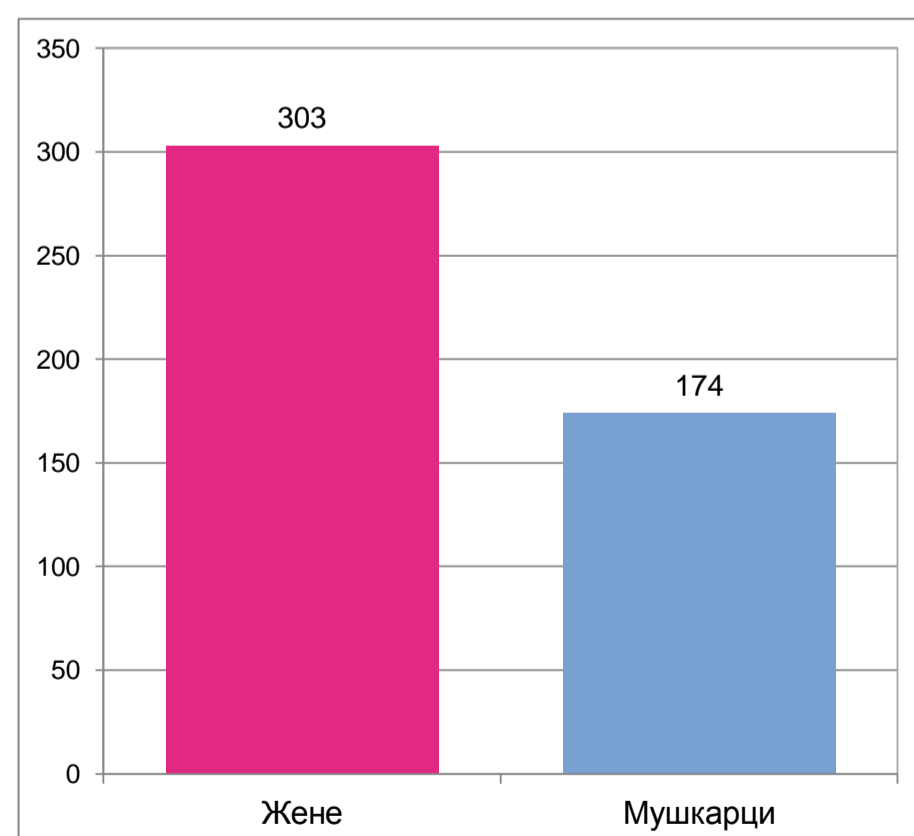


Извор: Институт за јавно здравље Србије

## СОЦИЈАЛНА ЗАШТИТА

Укупан број корисника социјалне заштите на евиденцији Центра за социјални рад	477	(2011)
Удео корисника социјалне заштите у укупној популацији (у %)	5,1	(2011)
Укупан број корисника услуга социјалне заштите (у надлежности локалне самоуправе) упућених од стране Центра за социјални рад	21	(2011)
Удео корисника услуга социјалне заштите (у надлежности локалне самоуправе) упућених од стране ЦСР у односу на укупан број становника (у %)	0,22	(2011)
Број стручних радника у Центру за социјални рад	4	(2011)
Однос између броја корисника социјалне заштите и стручних радника Центра за социјални рад (број)	119	(2011)
Однос између броја становника и стручних радника Центра за социјални рад (број)	2 356	(2011)
Расходи за социјалну заштиту корисника буџетских средстава (у хиљадама динара)	22 924	(2010)
Расходи за социјалну заштиту корисника буџетских средстава по становнику (у динарима)	2 402	(2010)

**Укупан број корисника социјалне заштите на евиденцији Центра за социјални рад, према полу, 2011.**

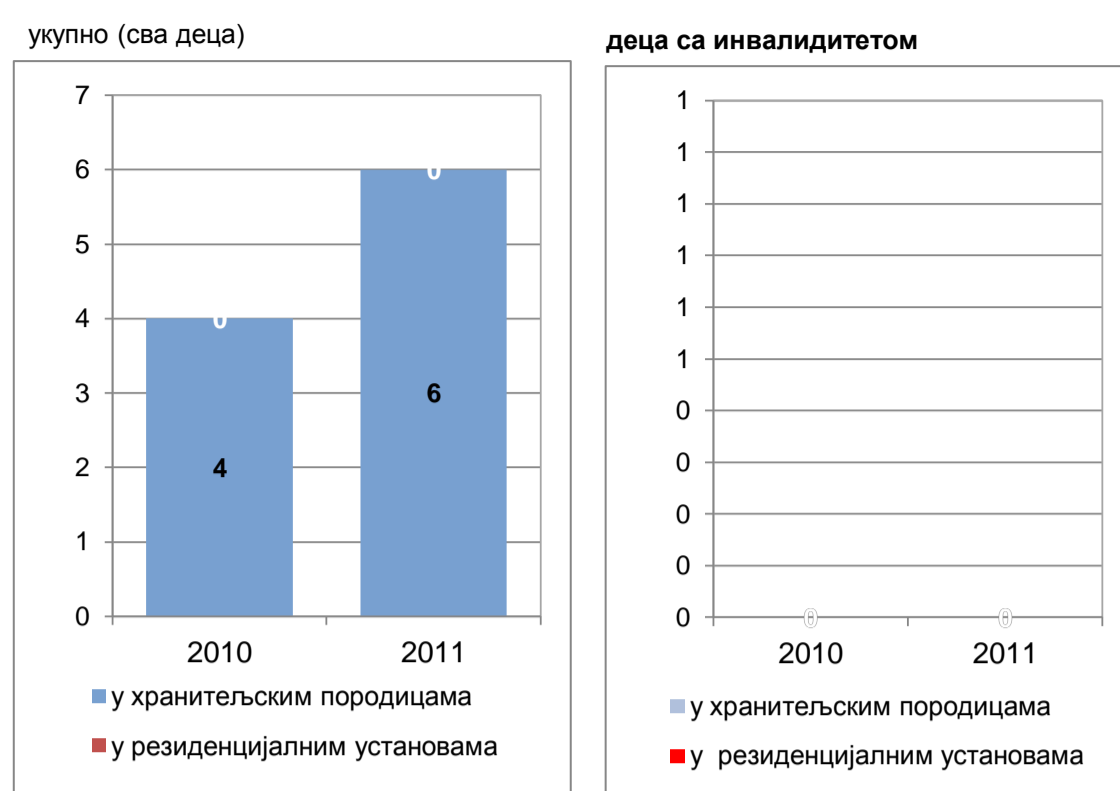


Извор: Републички завод за социјалну заштиту

## УСЛУГЕ СМЕШТАЈА

Број деце која користе услуге смештаја (0–17 година)	6	(2011)
Стопа деце која користе услуге смештаја, (на 1 000 деце)	4	(2011)
Стопа деце у резиденцијалним установама, (на 1 000 деце)	0	(2011)
Стопа деце у хранитељским породицама, (на 1 000 деце)	4	(2011)
Број деце са инвалидитетом која користе услуге смештаја	0	(2011)
Број корисника државних домова за смештај старих, старијих од 65 година	5	(2011)
Удео корисника државних домова за смештај старих, старијих од 65 година у укупном броју старијих од 65 година (у %)	0,3	(2011)

### Број деце према врсти смештаја, 2010–2011.

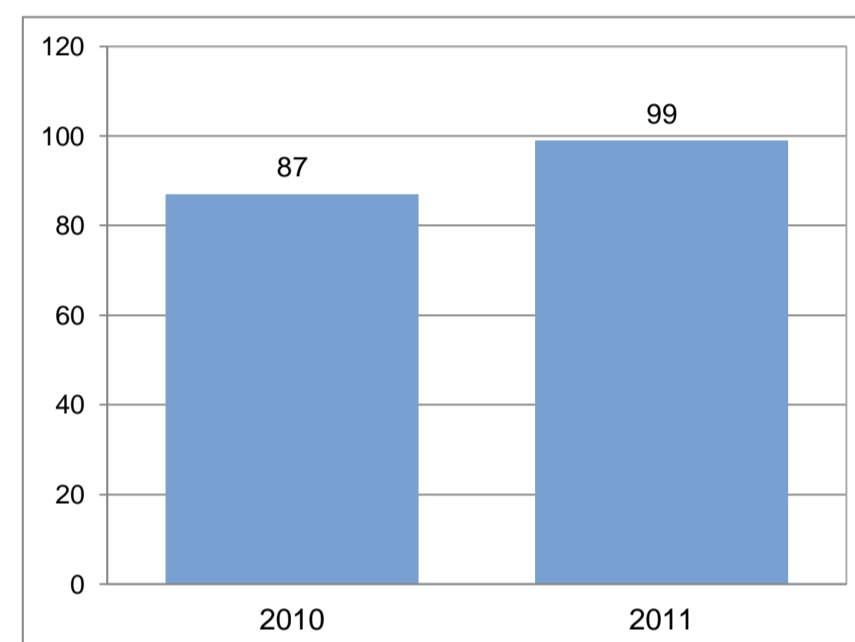


Извор: Министарство рада, запошљавања и социјалне политике

## НОВЧАНА ДАВАЊА

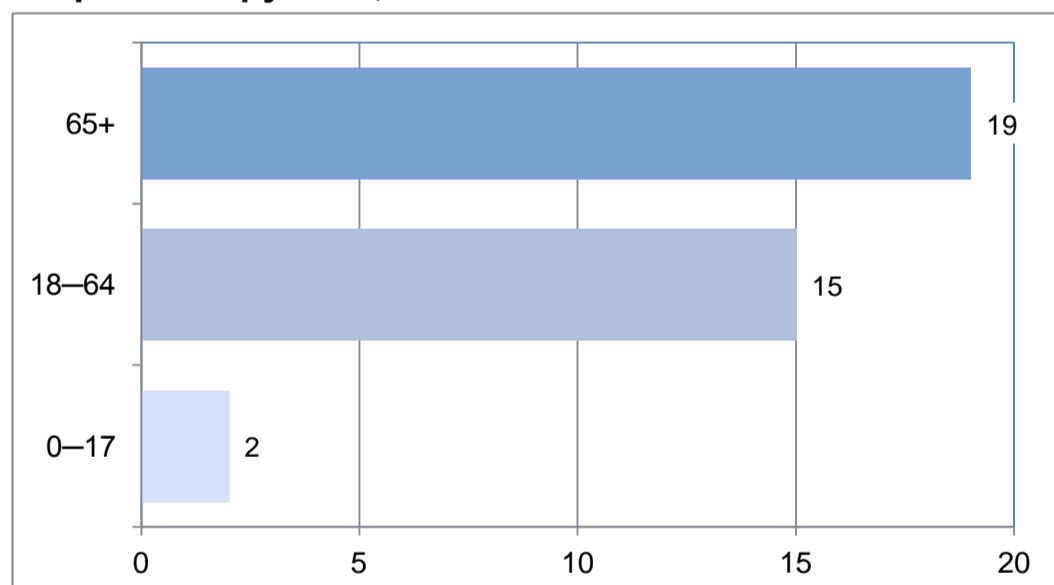
Број корисника новчане социјалне помоћи	99	(2011)
Удео корисника новчане социјалне помоћи у укупној популацији (у %)	1,1	(2011)
Број корисника дечијег додатка (0–17 година)	319	(2011)
Удео корисника дечијег додатка у укупној популацији деце (у %)	19,3	(2011)
Број корисника увећаног дечијег додатка (0–17 година)	68	(2011)
Удео корисника увећаног дечијег додатка у укупној популацији деце (у %)	4,1	(2011)
Број корисника основног додатка за негу и помоћ	36	(2011)
Број корисника увећаног додатка за негу и помоћ	53	(2011)
Удео корисника увећаног додатка за негу и помоћ у укупној популацији (у %)	0,6	(2011)

### Број корисника новчане социјалне помоћи, 2010–2011.



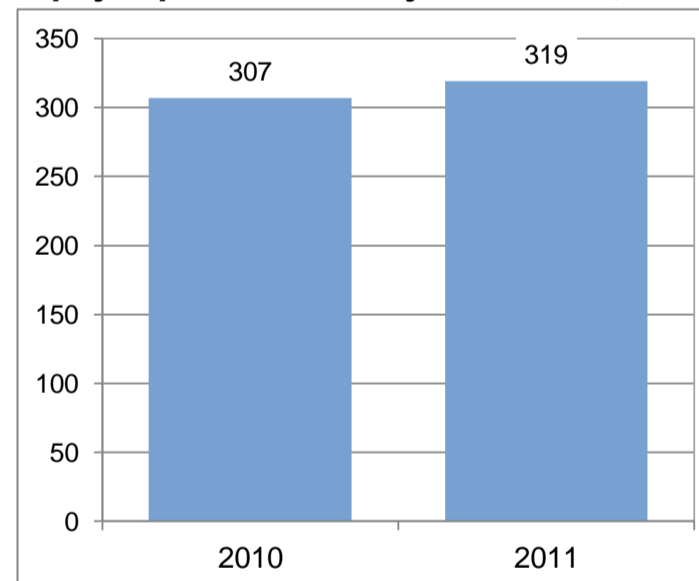
Извор: Министарство рада, запошљавања и социјалне политике

### Број корисника основног додатка за негу и помоћ, према старосним групама, 2011.



Извор: Министарство рада, запошљавања и социјалне политике

### Број корисника дечијег додатка, 2010–2011.

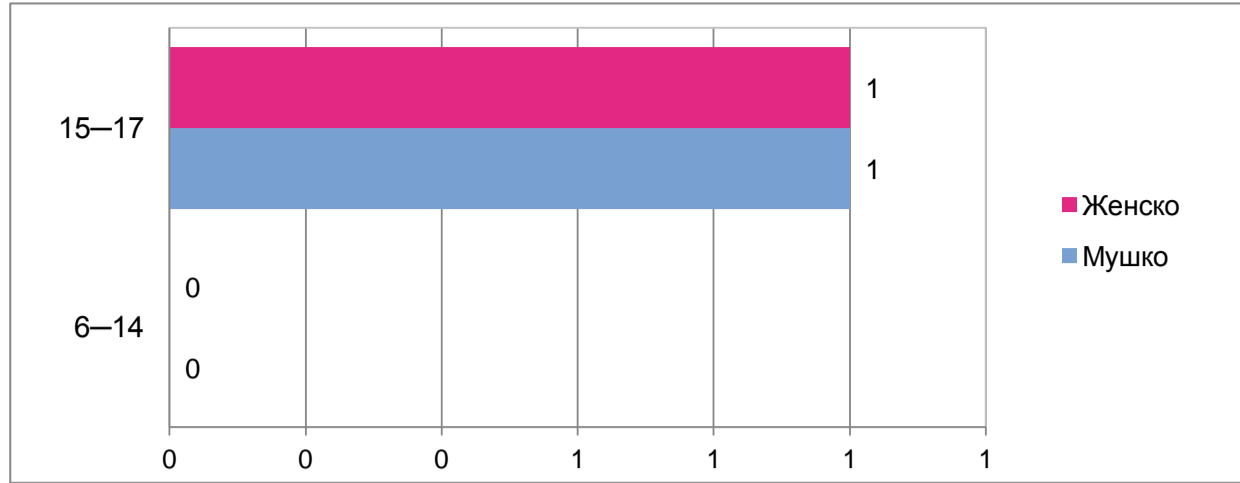


Извор: Министарство рада, запошљавања и социјалне политике

## ЗАШТИТА

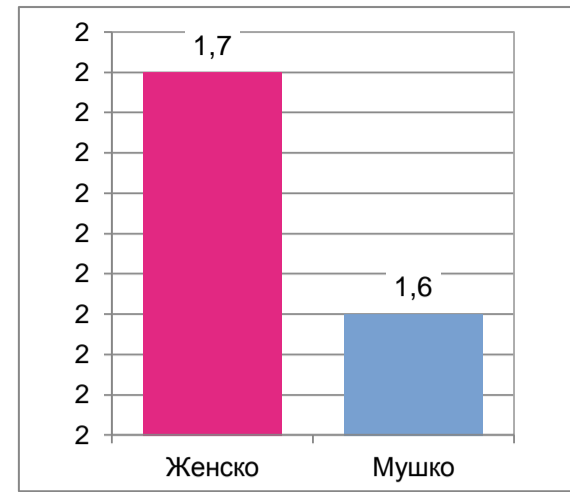
Број породица у којима је евидентирано породично насиље	0	(2011)
Број деце жртава породичног насиља	0	(2011)
Број жена жртава породичног насиља	0	(2011)
Број жртава трговине људима	0	(2011)
Број деце жртава трговине људима	0	(2011)
Број деце у сукобу са законом, (6–17 година)	2	(2011)
Стопа деце у сукобу са законом (6–17 година) (на 100 деце)	2	(2011)

**Број деце у сукобу са законом, према старосним групама и полу, 2011.**



Извор: Републички завод за социјалну заштиту

**Стопа деце старости 6–17 година у сукобу са законом, према полу, 2011. (на 1 000 деце)**

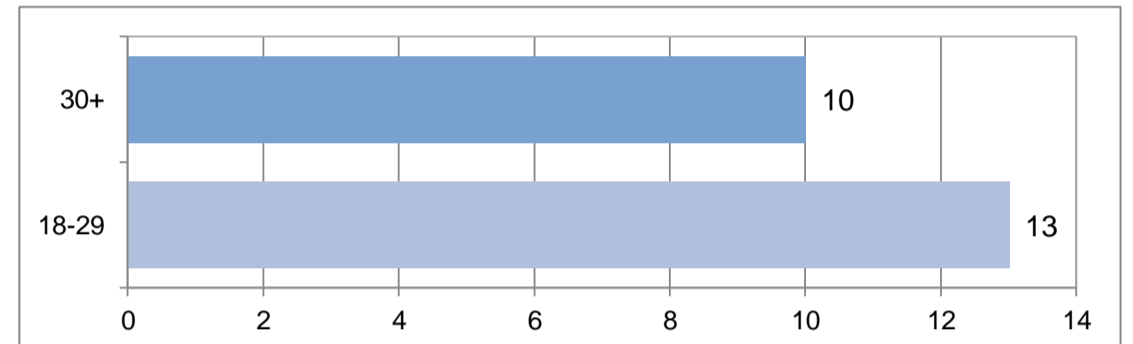


Извор: Републички завод за социјалну заштиту

## ПРАВОСУЂЕ

Број малолетних учиниоца кривичних дела (14–17 година) којима су изречене кривичне санкције, према месту извршења	6	(2011)
Број правноснажно осуђених пунолетних лица према месту извршења	23	(2011)
Број правноснажно осуђених пунолетних лица за крађу, према месту извршења кривичног дела	9	(2011)

**Број правноснажно осуђених пунолетних лица, према месту извршења и старости, 2011.**

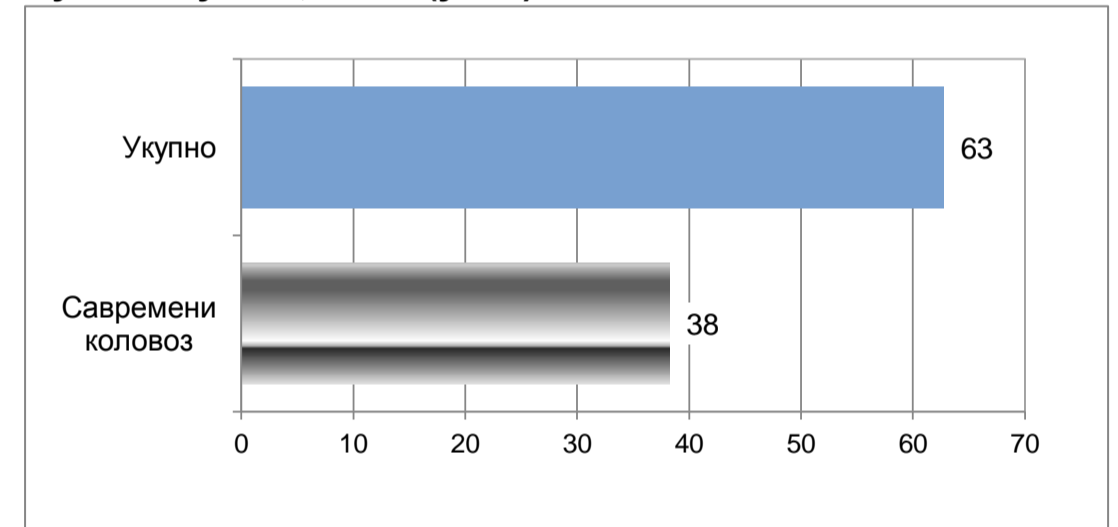


Извор: РЗС – Статистика правосуђа

## САОБРАЋАЈ И ИНФРАСТРУКТУРА

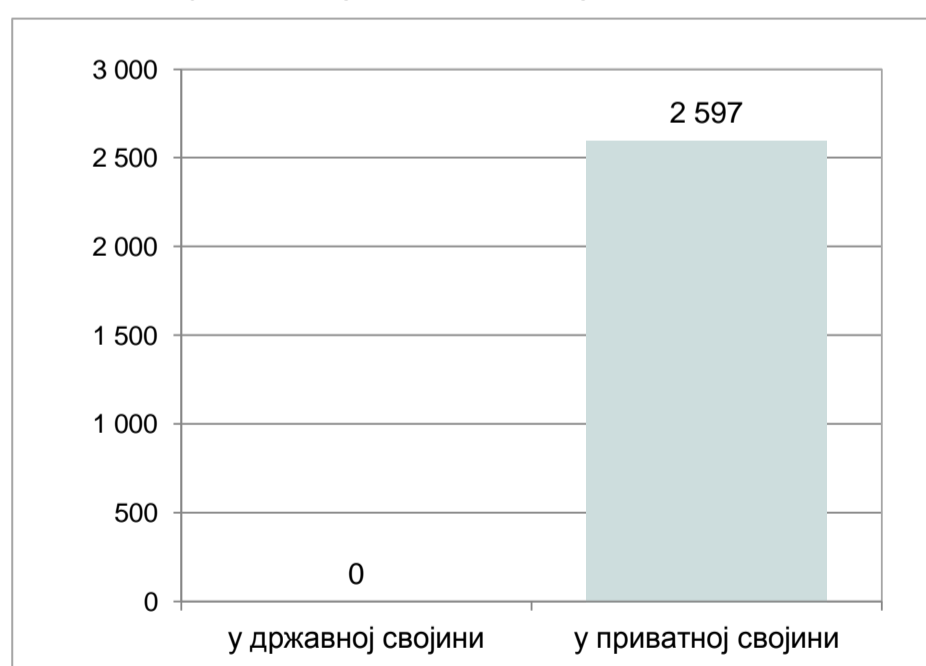
Дужина путева (у km)	63	(2011)
Дужина водоводне мреже (у km)	38	(2011)
Број домаћинстава прикључених на водоводну мрежу	3 137	(2011)
Дужина канализационе мреже (у km)	5	(2011)
Број домаћинстава прикључених на канализациону мрежу	195	(2011)
Територија под шумом (у ha)	2 597	(2011)
Пропорција територије под шумом (у %)	22	(2011)
Изграђени станови (на 1 000 становника)	0	(2010)
Телефонске линије (на 100 становника)	36	(2011)

**Дужина путева, 2011. (у km)**



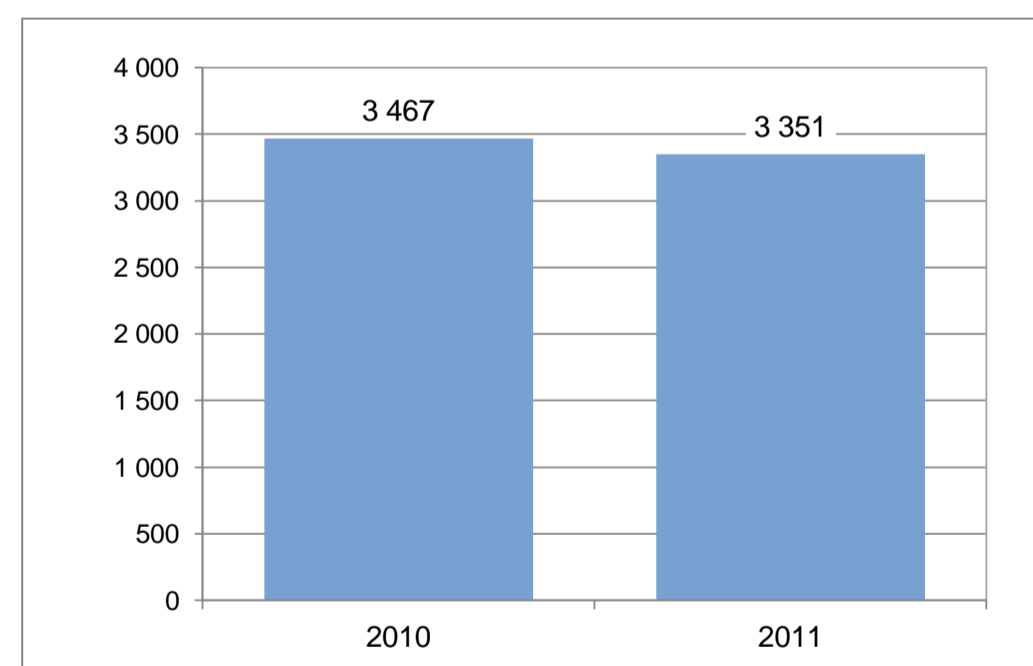
Извор: РЗС – Саобраћај и телекомуникације

**Територија под шумом, 2011. (у ha)**



Извор: РЗС – Статистика шумарства

**Број претплатника фиксне телефоније, 2010–2011.**



Извор: РЗС – Саобраћај и телекомуникације